


Начальник
департамента образования
администрации города Перми
/Л.В.Серикова/
15 января 2019г



Акт
о результатах мониторинга организации питания в подведомственных муниципальных образовательных учреждениях города Перми, имеющих группы для детей дошкольного возраста, в части выполнения натуральных норм и проведения лабораторного контроля в 2018 году

На основании приказа начальника департамента образования администрации города Перми от 31.01.2019 № СЭД-059-08-01-09-89 «О проведении мониторинга организации питания в части наличия протоколов лабораторных испытаний»

Комиссия в составе:

Председатель: Шарипова Р.Р. - начальник управления имуществом комплексом департамента образования администрации города Перми

Члены комиссии:

Метелева Л.Г. – начальник сектора по организации питания управления имуществом комплексом департамента образования администрации города Перми

Пчелинцева А.А. - ведущий специалист сектора по организации питания управления имуществом комплексом департамента образования администрации города Перми

В период с 11.02.2019 по 07.03.2019 составили настоящий акт о мониторинге организации питания в подведомственных муниципальных образовательных учреждениях города Перми, имеющих группы для детей дошкольного возраста, в части выполнения натуральных норм и проведения лабораторного контроля в 2018 году

Предмет контроля:

1. протоколы лабораторных испытаний проб готовых блюд на соответствие их гигиеническим требованиям, смывов с предметов производственного окружения, контактирующих с пищевыми продуктами, в соответствии с номенклатурой лабораторных исследований, указанной в Положении об организации питания обучающихся в муниципальных образовательных учреждениях города Перми, имеющих группы для детей дошкольного возраста, утвержденном приказом начальника департамента образования от 27.03.2015 № СЭД-08-01-09-371 (далее – Положение);

2. данные о выполнении ДОУ натуральных норм за 4 квартал 2018 года

Объекты мониторинга: подведомственные муниципальные образовательные учреждения города Перми, имеющих группы для детей дошкольного возраста (далее – ДОУ)

Проверяемый период:

по п.1 - январь 2018 – декабрь 2018

по п.2 - октябрь 2018 – декабрь 2018

Цель контроля:

1. анализ осуществления ДОУ контроля за соблюдением законодательства Российской Федерации, нормативно-правовых актов органов местного самоуправления в части обеспечения безопасного и качественного питания обучающихся

2. эффективность организации питания ДОУ в части выполнения натуральных норм по всем основным продуктам

По результатам проведения мониторинга установлено следующее.

1. Общие сведения

На конец 2018 года в городе Перми функционировало 130 ДОУ и 6 структурных подразделения – детских сада (далее – СП): Гимназия 31, НШ-ДС 5, НШ-ДС 152 с ОВЗ, Гимназия 7, СОШ «Точка», СОШ 94 (в 2017 – 134 ДОУ и 6 СП, в течение 2018 года произошла реорганизация путем присоединения ДОУ 403 к ДОУ «Парма», ДОУ 199 к ДОУ 347, ДОУ 70 к ДОУ 312, ДОУ 90 к ДОУ 296).

Организируют питание:

Район	Кол-во ДОУ, СП	самостоятельно		сторонние организации	
		№ ДОУ	кол-во ДОУ, СП	№ ДОУ	кол-во ДОУ, СП
Д	18+1	195, 233, 360, Гимназия 31	3+1	2, 24, 55, 90, 103, 120, 135, 162, 203, 268, 370, 384, 407, Конструктор успеха, Легополис	15
И	20+1	6, 12, 35, 46, 140, 210, 271, 278, 305, 347, 396, 424, «Парма», «Зодчий», НШ-ДС 5	14+1	Эврика, 23, 47, 112, 403, 371	6
К	22+1	4, 71, 97, 108, 137, 155, 168, 247, 252, 261, 318, 335, 395, 412, НШ-ДС 152 с ОВЗ	14+1	85, 94, 111, 148, 167, 281, 410, «IT-мир»	8
Л	6	29, 36, 238, 273, 363, 404	6	-	-
М	22+2	63, 67, 295, 298, 319, 387, 415, 419, «Чулпан», Гимназия 7, СОШ «Точка»	9+2	40, 100, 134, 161, 176, 221, 227, 272, 317, 393, 411, «Эрудит», «Компас»	13
О	13	49, 187, 358, 368, 394, «Гардарика», «Электроник»	7	20, 22, 144, 175, 390, 400	6
С	29+1	50, 69, 80, 87, 92, 96, 165, 178, 239, 251, 262, 296, 312, 352, 361, 364, «Артград»	16+1	11, 265, 269, 287, 291, 377, 369, 417, 418, 421, 422, ЭКОСАД, СОШ 94	13
Всего	130+6		69+6		61

2. Контроль безопасности и качества питания обучающихся

2.1. Информацию о проведении лабораторных испытаний за 2018 год представили все ДОУ (за 2017 год не представили 20 ДОУ: «Легополис», 195, 203,

«Гардарика», 47, 210, НШ-ДС 152 с ОБЗ, 400, «Артград», 50, 69, 70, 90, 96, 178, 251, 287, «Экосад», 369, 418).

2.2. Все лабораторные испытания в соответствии с номенклатурой и объемами, подтверждающие качество и безопасность предоставленного питания, в 2018 году проведены в ДОУ:

Район	ДОУ, обеспечившие проведение в 2018 году всех необходимых лабораторных испытаний	2017 год				
		№ образовательных учреждений	Кол-во	%	Кол-во	%
Д	ДОУ 2, 24, «Легополис», 55, 90, 103, 120, 162, 203, 233, 370, 384, 407, Гимназия 31		14	74 %	11	58 %
И	ДОУ «Эврика», 6, 12, 47, 112, 140, «Зодчий», 278, 305, 347, 371, 396, 403, 424		14	67 %	7	30 %
К	ДОУ 4, 71, 85, 94, 97, 108, 111, 137, 148, 155, 247, 252, 261, 281, 335, 395, 409, 410, «IT-мир»		19	83 %	11	48 %
Л	ДОУ 29, 273, 363, 404		4	67 %	1	17 %
М	ДОУ 40, 63, 67, 100, 161, 176, 221, 227, 272, 317, 319, 355, 387, 393, «Эрудит», «Компас», 415, 419, Гимназия 7		19	79 %	7	29 %
О	ДОУ 20, 22, 49, «Гардарика», 175, 358, 368, 394, 400		9	69 %	5	38 %
С	ДОУ 11, 50, 69, 87, 92, 96, 165, 239, 262, 265, 269, 287, 291, 312, 352, 361, 364, 377, 417, 418, 421, 422, СОШ 94		22	73 %	11	34 %
Всего			101	72 %	53	38 %

2.3. Не проведены лабораторные испытания в ДОУ по различным причинам, (информация о причинах представлена):

Район	ДОУ, не обеспечившие проведение в 2018 году всех необходимых лабораторных испытаний	2017 год				
		№ образовательных учреждений	Кол-во	%	Кол-во	%
Д	-		-	0 %	-	0 %
И	ДОУ 210, 271		2	10 %	2	9 %
К	-		-	0 %	-	0 %
Л	ДОУ 36		1	17 %	-	0 %
М	СОШ «Точка»		1	4 %	1	4 %
О	«Электроник»		1	8 %	3	23 %
С	ДОУ 369		1	3 %	3	9 %
Всего			6	4 %	9	6 %

3. Контроль за качеством предоставляемых обучающимся готовых блюд

В соответствии с приказом начальника департамента образования от 27.03.2015 № СЭД-08-01-09-371 1 раз в год должны проводиться микробиологические исследования проб готовых блюд (2 блюда одного приема пищи).

3.1. В ДОУ 178, 298 микробиологические исследования проб готовых блюд не проводились (в 2017 году – ДОУ 305).

3.2. Не соблюдены установленные объемы проведения микробиологических исследований проб готовых блюд (например: исследовано 1 блюдо) в подведомственных муниципальных образовательных учреждениях города Перми, имеющих группы для детей дошкольного возраста в МОУ:

Район	ДОУ, не обеспечившие соблюдение установленных объемов проведения микробиологических исследований проб готовых блюд	2017 год				
		№ образовательных учреждений	Кол-во	%	Кол-во	%
Д	ДОУ 195		1	5 %	1	5 %
И	-		-	0 %	7	30 %
К	-		-	0 %	3	13 %
Л	-		-	0 %	-	0 %
М	-		-	0 %	5	21 %
О	ДОУ 187, 390		2	15 %	2	15 %
С	-		-	0 %	4	13 %
Всего			3	2 %	22	16 %

Кроме того, в протоколах, представленных ДОУ «Артград», зафиксировано превышение допустимых показателей по наличию опасной микрофлоры в пробе 1 блюда (в 2017 году – ДОУ 100, 417).

4. Контроль за соблюдением технологии приготовления блюд в части закладки продуктов питания

В соответствии с приказом начальника департамента образования от 27.03.2015 № СЭД-08-01-09-371 1 раз в год должны проводиться исследования калорийности и соответствия химического состава блюд одного приема пищи рецептуре.

4.1. Не соблюдены объемы исследования калорийности и соответствия химического состава блюд рецептуре (например: 1 блюдо вместо 1 приема пищи) в ДОУ:

Район	ДОУ, не обеспечившие объемы исследования калорийности и соответствия химического состава блюд рецептуре	2017 год				
		№ образовательных учреждений	Кол-во	%	Кол-во	%
Д	ДОУ 135, 195, 268		3	16 %	-	0 %
И	ДОУ 35		1	5 %	5	22 %
К	ДОУ 167		1	4 %	6	26 %
Л	ДОУ 238		1	17 %	4	67 %
М	ДОУ 298		1	4 %	5	21 %
О	ДОУ 187		1	8 %	2	15 %
С	ДОУ «Артград», «Экосад»		2	7 %	3	9 %
Всего			10	7 %	25	18 %

4.2. Отклонение содержания основных пищевых веществ или калорийности в блюде от установленного технологической картой ниже допустимого уровня 95% или выше допустимого уровня 105 % в ДОУ:

Район	ДОУ, у которых имеются отклонения содержания основных пищевых веществ или калорийности в блюде от установленного технологической картой	2017 год				
		№ образовательных учреждений	Кол-во	%	Кол-во	%
Д	-		-	0 %	3	16 %
И	ДОУ 12, 46, 278, 371		4	19 %	6	26 %
К	ДОУ 4, 167, 168, 281, 335		5	22 %	3	13 %

Л	-	-	0 %	1	17 %
М	ДОУ 63, 419	2	8 %	9	38 %
О	ДОУ 22	1	8 %	4	31 %
С	ДОУ «Артград», 364	2	7 %	10	31 %
Всего		14	10 %	36	26 %

Кроме того, не представили протоколы лабораторных исследований калорийности и соответствия химического состава блюд рецептуре 3 ДОУ: ДОУ 251, 411, 80 (в 2017 году – 6 ДОУ: 24, 135, «Зодчий», 36, 319, 265).

5. Контроль за санитарным состоянием предметов производственного окружения, контактирующих с пищевыми продуктами

В соответствии с приказом начальника департамента образования от 27.03.2015 № СЭД-08-01-09-371 1 раз в год должны проводиться микробиологические исследования 10 смывов с предметов производственного окружения на наличие санитарно – показательной микрофлоры БГКП (бактерии группы кишечной палочки).

5.1. Не проведены исследования соответствия смывов с предметов производственного окружения по показателям безопасности в ДОУ 273 (в 2017 году – 7 ДОУ: ДОУ 24, 305, 318, 415, 390, 352, 273).

5.2. Не соблюдены установленные объемы проведения исследования соответствия смывов с предметов производственного окружения по показателям безопасности (исследовано менее 10 смывов) в ДОУ:

Район	ДОУ, в которых не соблюдены установленные объемы проведения исследования	2017 год			
		№ образовательных учреждений	Кол-во	%	Кол-во
Д	ДОУ 268, 360, «Конструктор успеха»	3	16 %	4	21 %
И	ДОУ 23, 35, 46, «Парма»	4	19 %	8	35 %
К	ДОУ 168	1	17 %	6	26 %
Л	ДОУ 238	1	4 %	-	0 %
М	ДОУ 134, 295, 298, 411	4	17 %	10	42 %
О	ДОУ 144, 187	2	15 %	3	23 %
С	ДОУ 80, 296	2	7 %	4	13 %
Всего		17	13 %	35	25 %

Кроме того, в протоколах, представленных 7 ДОУ: ДОУ 6, 305, 347, 335, 22, 368, 50 зафиксировано превышение допустимых показателей по наличию опасной микрофлоры (в 2017 году – 9 ДОУ: 271, 363, 404, 67, 319, 387, 394, 239, 269).

6. Выполнение натуральных норм питания детей

В соответствии с СанПиН 2.4.1.3049-13 "Санитарно-эпидемиологические требования к устройству, содержанию и организации режима работы дошкольных образовательных организаций" натуральные нормы питания детей должны быть выполнены в пределах 100%+/-5% (Приложение 10).

6.1. Натуральные нормы питания детей выполняются по всем продуктам в пределах 100% +/-5 % в ДОУ:

Район	ДОУ, в которых натуральные нормы выполняются в пределах 100% +/-5%	2017 год				
		№ образовательных учреждений	Кол-во	%	Кол-во	%
Д	ДОУ 55, 90, 120, 103, 135, 162, 195, 203, 268, 370, 384, 407, «Конструктор успеха», Гимназия 31		14	74 %	13	68 %
И	ДОУ 6, 12, 35, 47, 112, 140, 210, «Зодчий», 278, 305, 347, 371, 396, 403		14	67 %	9	39 %
К	ДОУ 71, 85, 94, 97, 108, 111, 148, 155, 167, 168, 247, 252, 318, 395, 412, НШ-ДС 152 с ОВЗ		16	70 %	15	65 %
Л	ДОУ 36, 363, 273, 404		4	67 %	3	50 %
М	СОШ «Точка», ДОУ 40, 67, 100, 134, 161, 176, 221, 227, 272, 298, 317, «Чулпан», 387, 393, «Эрудит», 411, «Компас», 415, 419, Гимназия 7		21	88 %	12	50 %
О	ДОУ 20, 22, 49, 144, 175, «Электроник», 394, 390, 400		9	69 %	7	54 %
С	ДОУ 11, 50, 69, 80, 87, 92, 165, 178, 251, 262, 269, 291, 361, 364, 377, 417, 418, 421, 422, «Артград»		20	67 %	10	31 %
Всего			98	72 %	69	49 %

6.2. Не выполняются натуральные нормы питания детей в пределах 100% +/-5% по 1-5 продуктам в ДОУ:

Район	ДОУ, в которых натуральные нормы не выполняются в пределах 100% +/-5% по 1-5 продуктам	2017 год				
		№ образовательных учреждений	Кол-во	%	Кол-во	%
Д	ДОУ 2, 24, 28, 233, 360		5	26 %	5	26 %
И	ДОУ «Эврика», «Парма», НШ-ДС 5		3	14 %	9	39 %
К	ДОУ 4, 137, 261, 281, 335, 410, «IT-мир»		7	30 %	6	26 %
Л	ДОУ 29, 238		2	33 %	2	33 %
М	ДОУ 63		1	4 %	2	8 %
О	ДОУ «Гардарика», 187, 358, 368		4	31 %	2	15 %
С	ДОУ 96, 239, 265, 352, 369, СОШ 94		6	20 %	10	31 %
Всего			28	21 %	36	26 %

6.3. Не выполняются натуральные нормы питания детей в пределах 100% +/-5% по 6 продуктам и более в ДОУ:

Район	ДОУ, в которых натуральные нормы не выполняются в пределах 100% +/-5% по 6 продуктам и более	2017 год				
		№ образовательных учреждений	Кол-во	%	Кол-во	%
Д	-		-	0 %	1	5 %
И	ДОУ 23, 46, 271, 424		4	19 %	5	22 %
К	-		-	0 %	2	9 %
Л	-		-	0 %	1	17 %
М	ДОУ 295, 319		2	9 %	10	42 %
О	-		-	0 %	4	31 %
С	ДОУ 287, 296, 312, «Экосад»		4	13 %	12	38 %
Всего			10	7 %	35	25 %

Выводы.

1. Наблюдается положительная динамика по вопросу осуществления МОУ контроля за соблюдением законодательства Российской Федерации, нормативно-правовых актов органов местного самоуправления в части обеспечения безопасного и качественного питания обучающихся:

	Показатели	2017 год	2018 год	Динамика
1.	Количество ДОУ	134+6	130+6	- 4
2.1.	Доля ДОУ, которые провели лабораторные испытания	86 %	96 %	+ 10 %
2.2.	Доля ДОУ, обеспечивших проведение лабораторных испытаний в соответствии с номенклатурой и объемами, подтверждающие качество и безопасность предоставленного питания	38 %	72 %	+ 34 %
2.3.	Доля ДОУ, не обеспечивших проведение лабораторных испытаний в соответствии с номенклатурой и объемами, подтверждающие качество и безопасность предоставленного питания по различным причинам	6 %	4 %	- 2%
3.	Контроль за качеством предоставляемых обучающимся готовых блюд			
3.1.	Доля ДОУ, обеспечивших проведение микробиологических исследований проб готовых блюд одного приема пищи в МОУ	99 %	99 %	0 %
3.2.	Доля ДОУ, обеспечивших соблюдение установленные объемы проведения микробиологических исследований проб готовых блюд	84 %	98 %	+ 14 %
4.	Контроль за соблюдением технологии приготовления блюд в части закладки продуктов питания			
4.1.	Доля ДОУ, обеспечивших соблюдение объемов исследования калорийности и соответствия химического состава блюд рецептуре	82 %	93 %	+ 9 %
4.2.	Доля ДОУ, подтвердивших содержание основных пищевых веществ или калорийности в блюде в установленных пределах 100%+/-5%	74 %	90 %	+ 16 %
5.	Контроль за санитарным состоянием предметов производственного окружения, контактирующих с пищевыми продуктами			
5.1.	Доля ДОУ, обеспечивших проведение исследования соответствия смывов с предметов производственного окружения по показателям безопасности	95 %	99 %	+ 4 %
5.2.	Доля ДОУ, обеспечивших соблюдение установленных объемов проведения исследования соответствия смывов с предметов производственного окружения по показателям безопасности	75 %	87 %	+ 8 %
6.	Выполнение натуральных норм питания детей			
6.1.	Доля ДОУ, в которых натуральные нормы выполняются в пределах 100%+/-5%	49 %	72 %	+ 23 %
6.2.	Доля ДОУ, в которых натуральные нормы не выполняются в пределах 100%+/-5% по 1-5 продуктам	26 %	21 %	- 5 %
6.3.	Доля ДОУ, в которых натуральные нормы не выполняются в пределах 100%+/-5% по 6 продуктам и более	25 %	7 %	- 18%

2. Контроль качества и безопасности питания подтверждены лабораторными исследованиями, выполненными в соответствии с требованиями нормативных документов, обеспечили 62 % ДОУ, что на 8 % выше, чем 2017 году:

Район	ДОУ, подтвердившие качество и безопасность питания лабораторными исследованиями	2017 год				
		№ образовательных учреждений	Кол-во	%	Кол-во	%
Д	ДОУ 2, 24, «Легополис», 55, 90, 103, 120, 162, 203, 233, 370, 384, 407, Гимназия 31		14	74 %	11	58 %
И	ДОУ «Эврика», 47, 112, 140, «Зодчий», 396, 403, 424		8	38 %	4	17 %
К	ДОУ 71, 85, 94, 97, 108, 111, 137, 148, 155, 247, 252, 261, 395, 409, 410, «IT-мир»		16	70 %	8	35 %
Л	ДОУ 29, 363, 404		3	50 %	1	17 %
М	ДОУ 40, 67, 100, 161, 176, 221, 227, 272, 317, 319, 355, 387, 393, «Эрудит», «Компас», 415, Гимназия 7		17	71 %	5	21 %
О	ДОУ 20, 49, «Гардарика», 175, 358, 394, 400		7	54 %	3	23 %
С	ДОУ 11, 69, 87, 92, 96, 239, 262, 265, 269, 287, 291, 352, 361, 364, 377, 417, 418, 421, 422, СОШ 94		19	63 %	4	13 %
Всего			84	62 %	36	54 %

2. Допущено отклонение от объемов лабораторных испытаний, подтверждающих качество и безопасность предоставленного питания (например: 1 блюдо вместо 2 или 5 смывов вместо 10) в 16 % ДОУ, что на 15 % ниже, чем в 2017 году:

Район	ДОУ, допустивших отклонение от объемов испытаний, подтверждающих качество и безопасность предоставленного питания	2017 год				
		№ образовательных учреждений	Кол-во	%	Кол-во	%
Д	ДОУ «Конструктор успеха», 135, 195, 268, 360		5	26 %	3	16 %
И	ДОУ 23, 35, 46, 167, 168, «Парма»		6	29 %	9	39 %
К	ДОУ 167, 168		2	9 %	10	43 %
Л	ДОУ 238		1	17 %	3	50 %
М	ДОУ 134, 295		2	8 %	12	50 %
О	ДОУ 144, 187, 390		3	23 %	3	23 %
С	ДОУ «Артград», 296, «Экосад»		3	10 %	4	13 %
Всего			22	16 %	44	31 %

3. Отсутствует эффективный контроль работы персонала по сохранению здоровья обучающихся в ДОУ, где 2 и более нарушения номенклатуры лабораторных исследований, которая определена в Положении, 3 и более нарушений Положения в части проведения лабораторных исследований, представлены протоколы, не подтверждающие безопасность и соответствие гигиеническим требованиям предоставленного питания в 19 % ДОУ:

Район	ДОУ, в которых отсутствует эффективный контроль работы персонала по сохранению здоровья обучающихся в ДОУ	2017 год				
		№ образовательных учреждений	Кол-во	%	Кол-во	%
Д	195, 268		2	11 %	2	11 %
И	ДОУ 6, 35, 46, 210, 271, 305, 347		7	33 %	8	35 %
К	ДОУ 167, 168, 335		3	13 %	1	4 %

Л	ДОУ 36, 273, 238	3	50 %	2	50 %
М	ДОУ 298, 411, СОШ «Точка»	3	13 %	5	21 %
О	ДОУ 22, 187, 368, «Электроник»	4	31 %	5	38 %
С	ДОУ «Артград», 50, 80, 369	4	13 %	4	13 %
Всего		26	19 %	27	19 %

4. Зафиксированы систематические нарушения контроля работы персонала по сохранению здоровья обучающихся в 2017 и 2018 годах в ДОУ (имеются 3 и более нарушения требований по номенклатуре, периодичности проведения лабораторных исследований, или представлены протоколы, не подтверждающие безопасность и соответствие гигиеническим требованиям предоставленного питания) в 13 % ДОУ, что на 1 % выше, чем в 2017 году:

Район	ДОУ, в которых отсутствует эффективный контроль работы персонала по сохранению здоровья обучающихся в 2017, 2018 годах	2016, 2017 годы			
		№ образовательных учреждений	Кол-во	%	Кол-во
Д	-	-	0 %	2	11 %
И	ДОУ 6, 210, 271, 305, 347	5	24 %	6	26 %
К	ДОУ 335	1	4 %	2	9 %
Л	ДОУ 36, 273	2	33 %	1	17 %
М	ДОУ 298, СОШ «Точка»	2	8 %	4	17 %
О	ДОУ 22, 187, 368, 378	4	31 %	2	15 %
С	ДОУ «Артград», 50, 369	3	10 %	3	9 %
Всего		17	13 %	20	14 %

5. Отсутствует эффективный контроль работы персонала по сохранению здоровья обучающихся в ДОУ, в которых не выполняются натуральные нормы питания детей в пределах 100%+/-5% по 6 продуктам и более в 7 % ДОУ, что на 18 % ниже, чем в 2017 году:

Район	ДОУ, в которых отсутствует эффективный контроль работы персонала по сохранению здоровья обучающихся в части обеспечения выполнения натуральных норм	2017 год			
		№ образовательных учреждений	Кол-во	%	Кол-во
Д	-	-	0 %	1	5 %
И	ДОУ 23, 46, 271, 424	4	19 %	5	22 %
К	-	-	0 %	2	9 %
Л	-	-	0 %	1	17 %
М	ДОУ 295, 319	2	9 %	10	42 %
О	-	-	0 %	4	31 %
С	ДОУ 287, 296, 312, «Экосад»	4	13 %	12	38 %
Всего		10	7 %	35	25 %

6. Зафиксированы систематические нарушения контроля работы персонала по сохранению здоровья обучающихся в 2017 и 2018 годах в ДОУ в части обеспечения выполнения натуральных норм питания МОУ:

Район	ДОУ, в которых отсутствует эффективный контроль работы персонала по сохранению здоровья обучающихся в части обеспечения выполнения в 2017, 2018 году	2016, 2017 годы			
		№ образовательных учреждений	Кол-во	%	Кол-во
Д	-	-	0 %	-	0 %
И	ДОУ 23, 46, 271, 424	4	19 %	2	9 %

К	-	-	0 %	2	9 %
Л	-	-	0 %	1	17 %
М	ДОУ 295, 319	2	8 %	2	8 %
О	-	-	0 %	-	0 %
С	ДОУ 287, 296, 312, «Экосад», 178, 421	6	20 %	4	13 %
Всего		12	9 %	11	8 %

Предложения:

1. Руководителям муниципальных образовательных учреждений города Перми, имеющих группы для детей дошкольного возраста допустившим:

1.1. 2 и более нарушений Положения в части проведения лабораторных исследований, наличие протоколов, не подтверждающих безопасность и соответствие гигиеническим требованиям предоставленного питания или непроведение лабораторных исследований:

Район	№ образовательных учреждений
Д	195, 268
И	ДОУ 6, 35, 46, 210, 271, 305, 347
Л	ДОУ 36, 273, 238
К	ДОУ 167, 168, 335
М	ДОУ 298, 411, СОШ «Точка»
О	ДОУ 22, 187, 368, 378
С	ДОУ «Артград», 50, 80, 369

1.2. неисполнение натуральных норм по 6 продуктам и более или не представление отчета о выполнении натуральных норм питания детей:

Район	№ образовательных учреждений
И	ДОУ 23, 46, 271, 424
М	ДОУ 295, 319
С	ДОУ 287, 296, 312, «Экосад», 178, 421

- проанализировать причины неисполнения приказа начальника департамента образования от 27.03.2015 № СЭД-08-01-09-371 в части проведения лабораторных испытаний и/или выполнения натуральных норм;

- представить письменные объяснения в сектор по организации питания департамента образования.

Срок: 05.04.2019

2. Рассмотреть вопрос о привлечении к дисциплинарной ответственности за неисполнение пунктов 3.8., 3.72. Должностной инструкции руководителя (директора, заведующего) муниципального (автономного, бюджетного) образовательного учреждения, утвержденной приказом начальника департамента образования от 31 июля 2015 г. № СЭД-08-01-09-993 в части неукоснительного выполнения приказов работодателя и контроля работы персонала по сохранению здоровья обучающихся руководителей муниципальных образовательных учреждений города Перми, имеющих группы для детей дошкольного возраста:

2.1. допустивших 4 и более нарушений Положения в части проведения лабораторных исследований, представлены протоколы, не подтверждающие

безопасность и соответствие гигиеническим требованиям предоставленного питания и/или допустивших аналогичные нарушения в 2017 году:

Район	№ образовательных учреждений
И	ДОУ 6, 210, 271, 305, 347
К	ДОУ 335
Л	ДОУ 36
М	СОШ «Точка»
О	ДОУ 22, 368, 378
С	ДОУ «Артград», 50, 369

2.2. не обеспечивших исполнение натуральных норм по 9 продуктам и более или не представившие отчет о выполнении натуральных норм питания детей и/или допустивших аналогичные нарушения в 2017 году:

Район	№ образовательных учреждений
И	ДОУ 23, 46, 271, 424
М	ДОУ 295, 319
С	ДОУ 287, 296, 312, «Экосад», 421, 178

4. Руководителям всех муниципальных образовательных учреждений города Перми, имеющих группы для детей дошкольного возраста:

4.1. обеспечить наличие в плане контроля организации питания в ДОУ комплекс мероприятий, направленных на обеспечение безопасности организации питания, в том числе проведение лабораторных испытаний,

Срок: постоянно

4.2. обеспечить исполнение плана контроля организации питания в ДОУ комплекс мероприятий, направленных на обеспечение безопасности организации питания, в том числе проведение лабораторных испытаний,

Срок: постоянно

4.3. в случае, если проведенные исследования подтвердили несоответствие предоставленного питания требованиям санитарного законодательства, обеспечить устранение выявленных нарушений; соответствие требованиям предоставленного питания подтвердить повторными лабораторными исследованиями.

Срок: постоянно

5. Руководителям ДОУ, имеющим пищеблок для организации питания в форме буфета – раздаточной, обеспечить проведение лабораторных исследований в полном объеме, за исключением исследования калорийности, выхода блюд и соответствия химического состава блюд рецептуре.

Срок: постоянно

6. Специалистам сектора по организации питания департамента продолжить проведение мониторинга проведения лабораторных исследований, подтверждающих безопасность приготовленных блюд, соответствие их гигиеническим требованиям, а также безопасность контактирующих с пищевыми продуктами предметов производственного окружения с периодичностью 1 раза в год.

7. Начальникам районных отделов образования департамента образования администрации города Перми представить в сектор по организации питания листы ознакомления с настоящим актом по форме:


№ п/п	ОУ	ФИО руководителя	Дата получения акта	Акт получил (подпись)	С актом ознакомлен, согласен (подпись)


Срок: 01.04.2019

Председатель:

начальник управления имуществом комплексом  Шарипова Р.Р.
(должность, подпись, расшифровка подписи)

Члены комиссии:

начальник сектора по организации питания  Метелева Л.Г.
(должность, подпись, расшифровка подписи)

ведущий специалист сектора по организации питания  Пчелинцева А.А.
(должность, подпись, расшифровка подписи)